

# ACTIVIDADES INFANTILES EN CUARENTENA



## SUPERHÉROES CONTRA EL CORONAVIRUS

#QuédateEnCasa



AYUNTAMIENTO DE  
SANTA MARTA DE  
TORMES





Nombre de la SUPERHEROÍNA  
a la que pertenece este libro:



Nombre del SUPERHÉROE al  
que pertenece este libro:



Los pequeños de la casa os habéis convertido en grandes héroes durante el confinamiento, dando una gran lección de comprensión, valentía y paciencia a los adultos.

Valientes, que en esta época complicada admiráis a otros héroes que también están dándolo todo.

Para que sea más llevadero el tiempo que estáis en casa puedes realizar en familia algunas de las ideas recopiladas en este


**Libro de Actividades Infantiles en Cuarentena.**

Aprovecha estos días para disfrutar con actividades con las que aprenderás a proteger tu salud y tu seguridad en Internet.

Ya queda menos

**¡DISFRUTA Y APRENDE!**

# Aquí tienes unos recortables de otros "SUPERHÉROES"

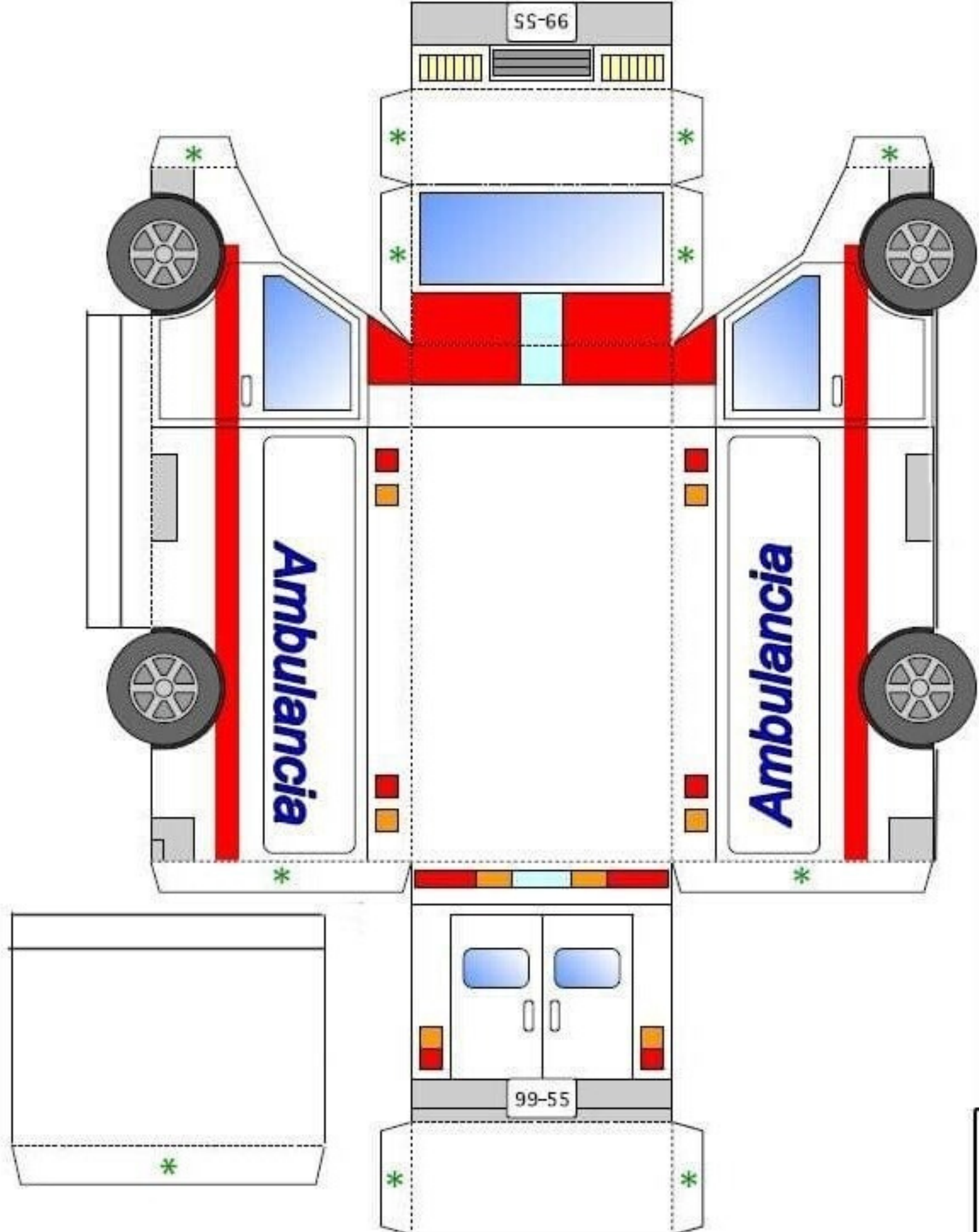




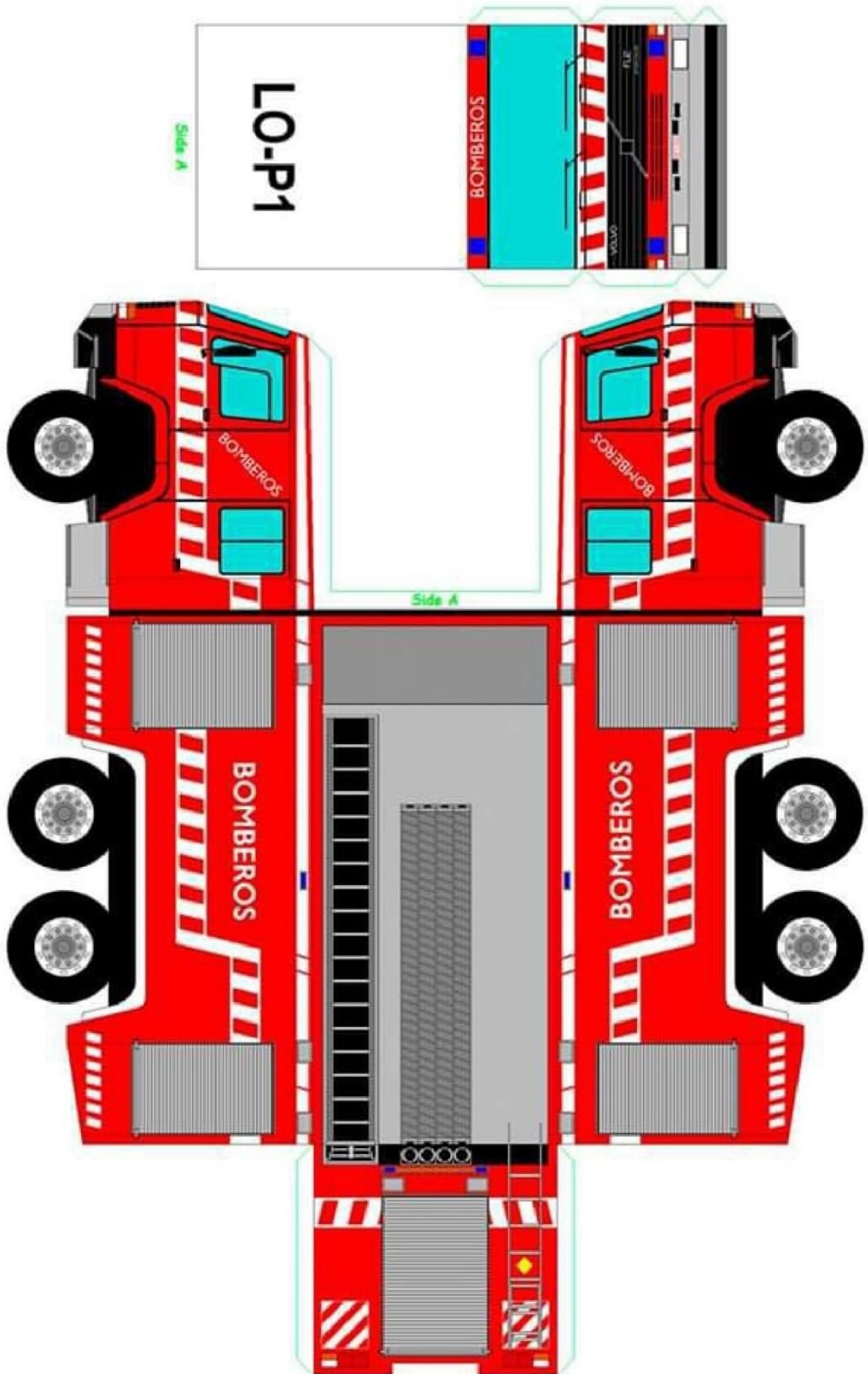
# PROTECCIÓN CIVIL








# CAMIÓN DE BOMBEROS

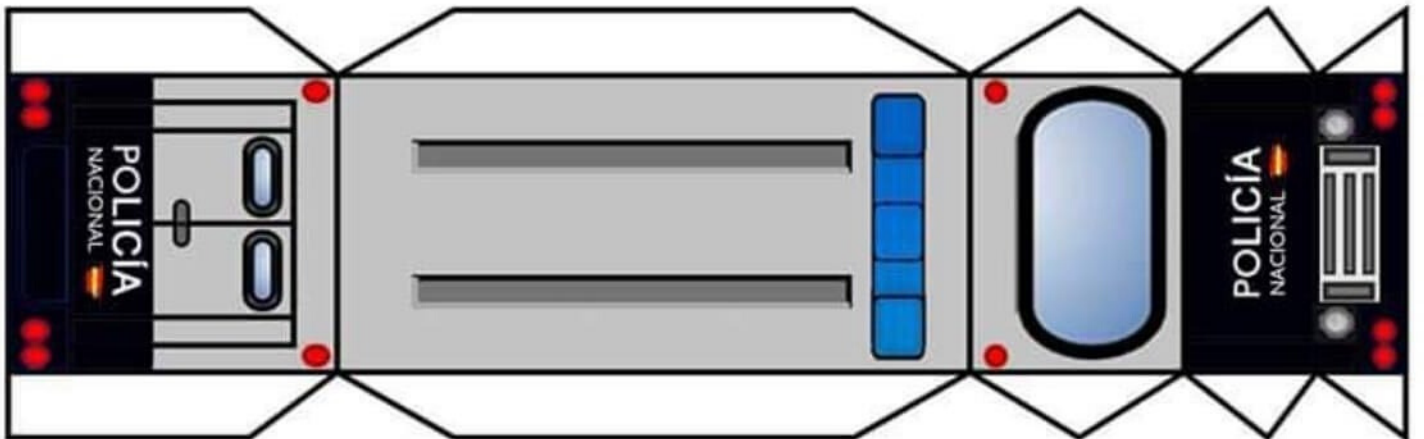
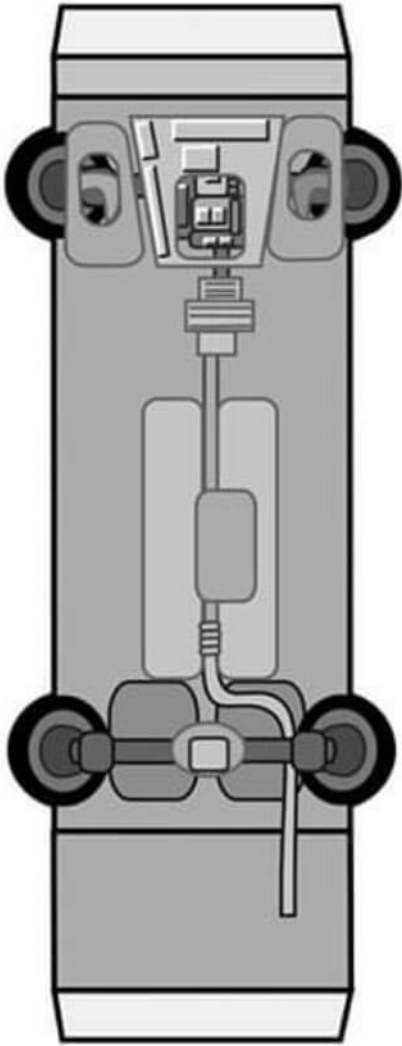


# GUARDIA CIVIL





# POLICÍA NACIONAL





Da caza al Cybercrook  
CON EL JUEGO ...

## Hackers vs. Cybercrook



Si alguna vez pensaste que aprender ciberseguridad jugando no es posible, ¡ahora tienes la oportunidad! Acompaña a Sergio en esta divertida aventura y conoce los conceptos esenciales sobre ciberseguridad mientras das caza al Cybercrook.

¡Instala esta app en tu Smartphone o Tablet y planta cara al Cybercrook!







## ¿Cómo jugar? (por turnos, en parejas o en pequeños grupos)

1. Introduce los dedos en el "comecocos" (pulgar e índice de cada mano).
2. Ábrelo y ciérralo alternativamente tantas veces como quieras. Puedes pedir a tu compañero/a que diga un número, que será el número de veces que abras y cierres el comecocos.
3. Pídele a tu compañero/a que elija un color de los 4 que aparecen en el interior en cada turno (amarillo, rojo, verde o azul) y hazle la pregunta correspondiente.
4. ¡Ahora le toca a él/ella responder adecuadamente!
5. Los demás, ¡valorad la respuesta!
6. Levanta la pestaña de la pregunta para comprobar la solución propuesta, ¿estamos de acuerdo?

Más información y línea de ayuda en

[www.is4k.es](http://www.is4k.es)

**is4k** INTERNET  
SEGURA  
FORKiDS



# Corta y dobla este papel siguiendo las instrucciones

Juega con tus amigos/as y pasad un rato divertido mientras aprendéis a hacer un uso más seguro y responsable de Internet

Más información para vosotros/as, vuestras familias y educadores sobre el uso seguro y responsable de Internet en [www.is4k.es](http://www.is4k.es)

Si te preocupa algo relacionado con Internet, ponte en contacto con nosotros y te ayudaremos de forma gratuita y confidencial



Basado en una idea original de:



1. Recorta este faldón (y dáselo a tus padres) ¡No olvides recortar los bordes!



2. Dobla por ambas diagonales, esquina con esquina y desdóblalo



3. Dale la vuelta y dobla las esquinas hacia el centro

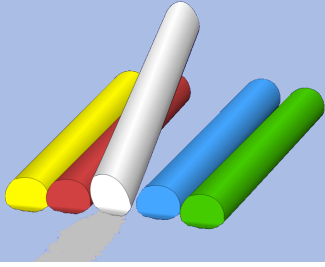


4. Dale la vuelta y dobla las esquinas hacia el centro

5. Dale la vuelta, dóblalo por la mitad a lo largo y a lo ancho




6. Mete los dedos debajo de los dispositivos y dale forma, ¡ya está listo para jugar!



# APRENDE COLOREANDO CÓMO PROTEGERTE DEL VIRUS

*(Las ilustraciones son propiedad intelectual de BBC News Mundo)*

Este es el **VIRUS**  
del que te tienes  
que proteger.




# LÁVATE BIEN



Tener las manos limpias a menudo te ayudará a prevenir cualquier contagio para ti y para los que te rodean.



**SI TE DUELE ALGO**



**CUÉNTASELO A  
TUS PAPÁS**


Si te sientes mal, te duele algo o estás angustiado,  
habla con tus papás y cuéntaselo.

QUÉDATE EN CASAS



TRANQUILAMENTE

¡Aprovecha para leer, jugar  
o ayudar a tu familia!



AYUNTAMIENTO DE  
SANTA MARTA DE  
TORMES



**Ayto de Santa Marta**



**@AytoSantaMarta**